


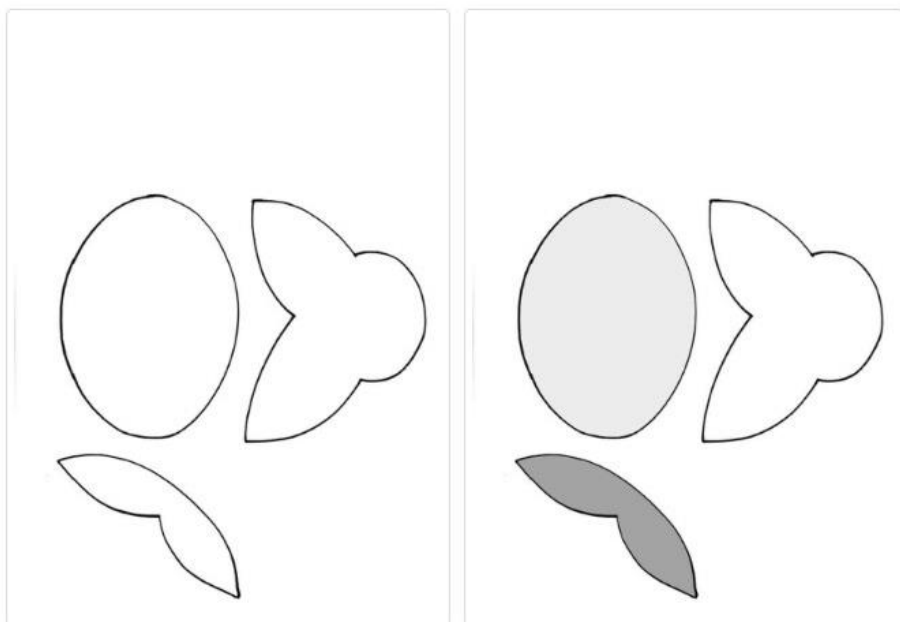
Уважаемые, родители! Этот месяц начался с праздника – «День пожилого человека». В рамках праздника в нашем детском саду бал организован челлендж «Открытка пожилому человеку». не важно, что праздник был 1 октября, порадовать бабушку и дедушку можно в любой день. Мы предлагаем вам порадовать своих близких замечательной открыткой. Мы подготовили для вас мастер – класс и предлагаем вам изготовить открытку вместе со своим ребёнком, а так же провести время весело и познавательно.

Вам понадобится: белая бумага, светло – розовая, голубая; клей ПВА, кисть для клея (или клей карандаш), глазки (можно изготовить самим), фломастер.



Цель: Изготовление открытки своими руками; социально-коммуникативное развитие детей посредством формирования у них уважение к старшему поколению, желание доставлять радость близкому, родному человеку.

Заготовки для открытки приготовьте заранее.



Расскажите ребёнку о празднике. Загадайте загадку:

Кто любить не устаёт,
Пироги для нас печет.
Вкусные оладушки
Это - наша (бабушка).
Он трудился не от скуки,
У него в мозолях руки.

А теперь он стар и сед,
Мой родной любимый (дед).

Это добрый и светлый праздник, в который мы окружаем особым вниманием наших бабушек и дедушек. Бабушки и дедушки – это наши добрые друзья, члены нашей семьи. Они в семье старше вас, старше ваших мам и пап, и мы должны заботиться о них. А что умеют наши бабушки?

У бабушки - руки волшебные,
А может быть, просто искусные?

Решают дела ежедневные

И блинчики стряпают вкусные!

Чаёк и варенье душистое,

Всегда ждут нас в доме у бабушки!

Пусть счастье большое, лучистое

Всегда будет с бабушкой рядышком.

Так же можно провести тематическую физкультминутку.

Физкультминутка «Помощники»

Тесто круто замесили. Ух ты, ух ты!

Сковородки накалили. Ух ты, ух ты!

Ладушки, ладушки,
мы печем оладушки.

Ладушки, ладушки, помогаем бабушке.

Воспитатель. И про дедушек мы тоже не забудем, с дедушкой всегда весело и интересно можно провести время.

Мы с дедушкой часто гуляем вдвоём,

Играем в машинки, и чай вместе пьём.

Он может гудеть, как большой паровоз,

И знает ответ на любой мой вопрос.

Предложите порадовать бабушку или дедушку, а можно всех замечательной открыткой.

Разложите заготовку откурытки:



Приклейте гульку к круглой бумажной голове:



Далее приклейте глазки:



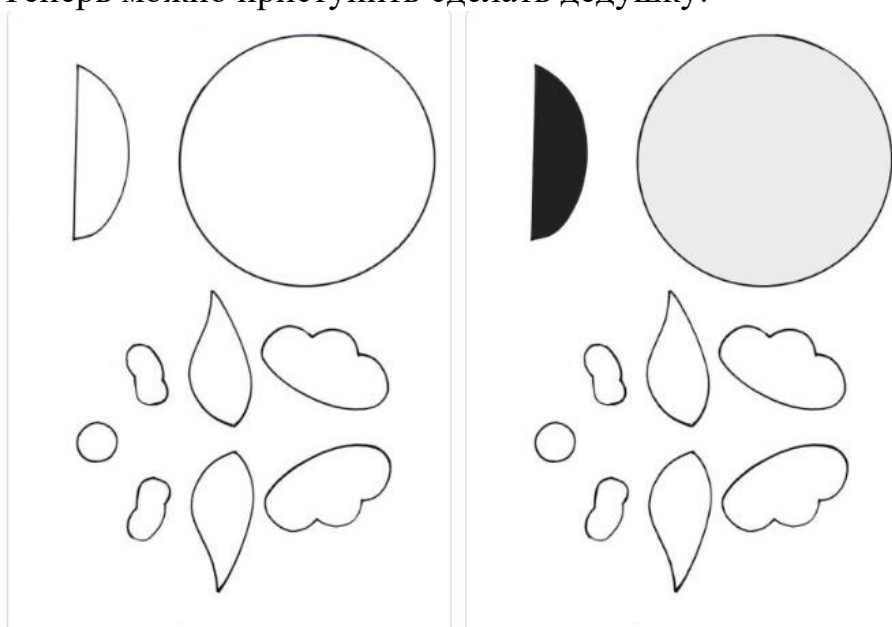
В нижней части головы приклейте воротничок:



А теперь подрисуйте морщинки, носик и улыбку:



Теперь можно приступить сделать дедушку:



Вырезаем заготовки.

К самой большой бумажной круглой детали приклейте белые брови и черным маркером нарисуйте очки.



Приклейте кукольные глазки и роскошные белоснежные усы.



Не забудьте приклеить и бумажные бакенбарды.



Теперь рассмотрите. Спросите понравилось ли ребёнку? Что было сложно, а что легче всего?

Теперь есть повод сходить к родным на чай!